ТЕРРИТОРИАЛЬНЫЙ ОРГАН
ФЕДЕРАЛЬНОЙ СЛУЖБЫ
ГОСУДАРСТВЕННОЙ СТАТИСТИКИ
ПО ПЕНЗЕНСКОЙ ОБЛАСТИ

РАБОЧАЯ СИЛА

в 2023 году

СОДЕРЖАНИЕ

Численность рабочей силы в возрасте 15 лет и старше	3
Численность занятых в возрасте 15 лет и старше	5
Численность безработных в возрасте 15 лет и старше	9
Уровень безработицы населения в возрасте 15 лет и старше	13
Численность незанятых граждан, состоящих на учете в органах государственной службы занятости	15
Численность безработных, состоящих на учете в органах государственной службы занятости	16
Динамика потребности организаций в работниках	17
Уровень зарегистрированной безработицы в регионах Приволжского федерального округа	18

ЧИСЛЕННОСТЬ РАБОЧЕЙ СИЛЫ В ВОЗРАСТЕ 15 ЛЕТ И СТАРШЕ*

2023 г.

ПЕНЗАСТАТ

Численность рабочей силы
в возрасте 15 лет и старше

651,1 тыс. чел.

Темп роста
к 2022 г.

103,3%

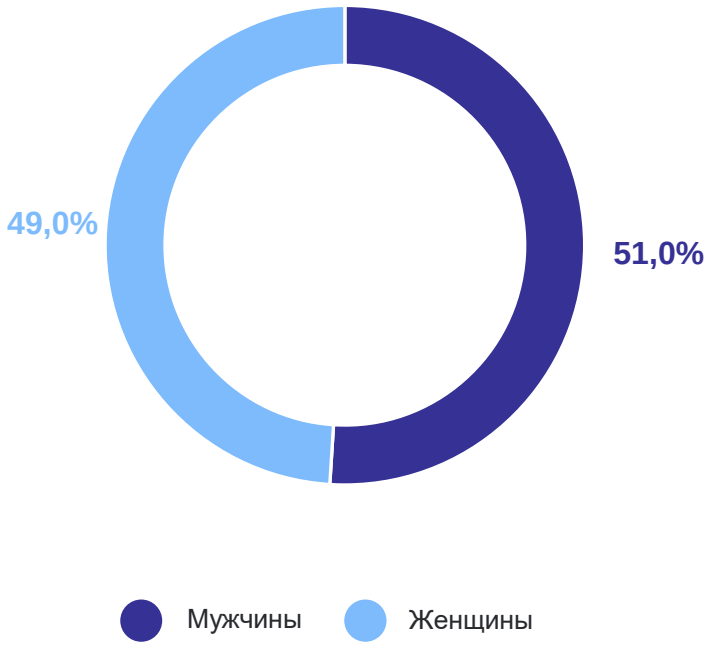

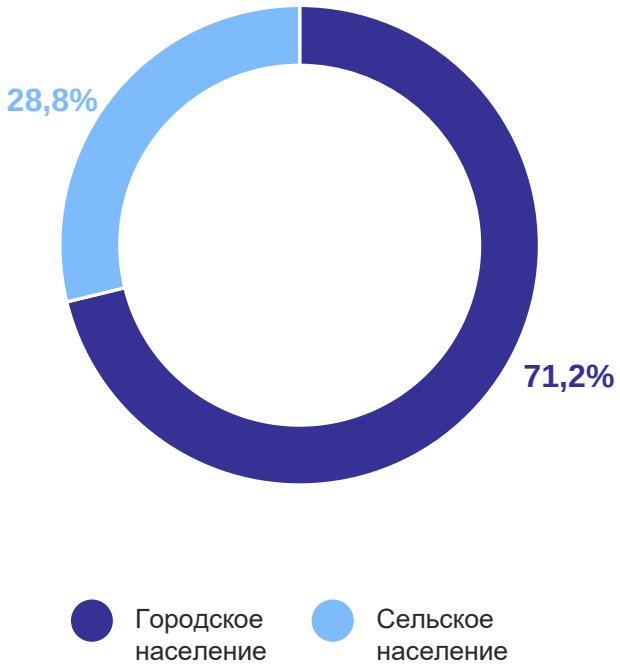

*По данным выборочного обследования рабочей силы.

ЧИСЛЕННОСТЬ РАБОЧЕЙ СИЛЫ В ВОЗРАСТЕ 15 ЛЕТ И СТАРШЕ*

2023 г., тыс. чел.

ПЕНЗАСТАТ

Численность рабочей силы
в возрасте 15 лет и старше

651,1 тыс. чел.

Численность занятых
в возрасте 15 лет и старше

632,0 тыс. чел.

Численность безработных
в возрасте 15 лет и старше

19,1 тыс. чел.

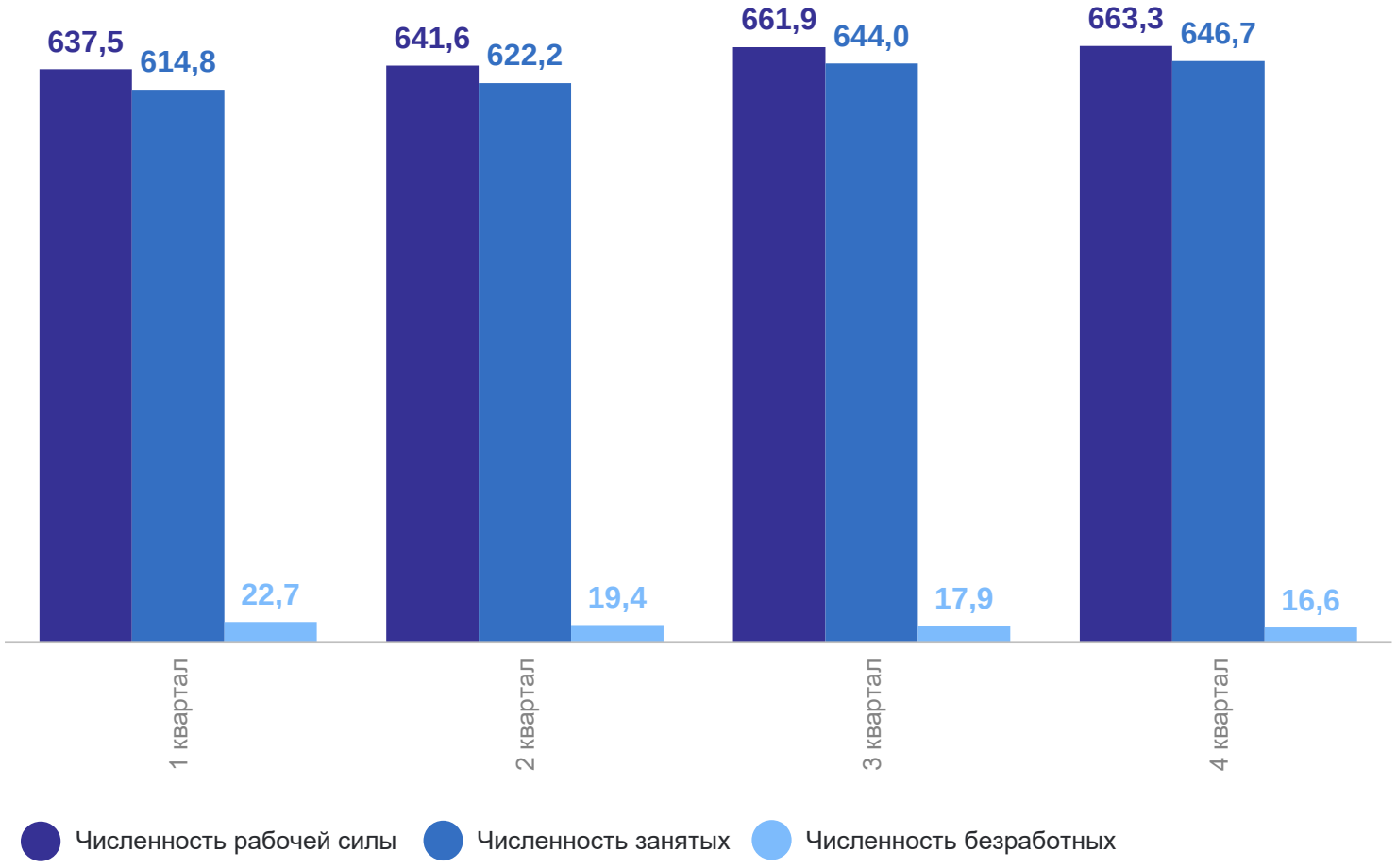

*По данным выборочного обследования рабочей силы.

ЧИСЛЕННОСТЬ ЗАНЯТЫХ В ВОЗРАСТЕ 15 ЛЕТ И СТАРШЕ*

2023 г.

ПЕНЗАСТАТ

Численность занятых
в возрасте 15 лет и старше

632,0 тыс. чел.

Темп роста
к 2022 г.

104,1%

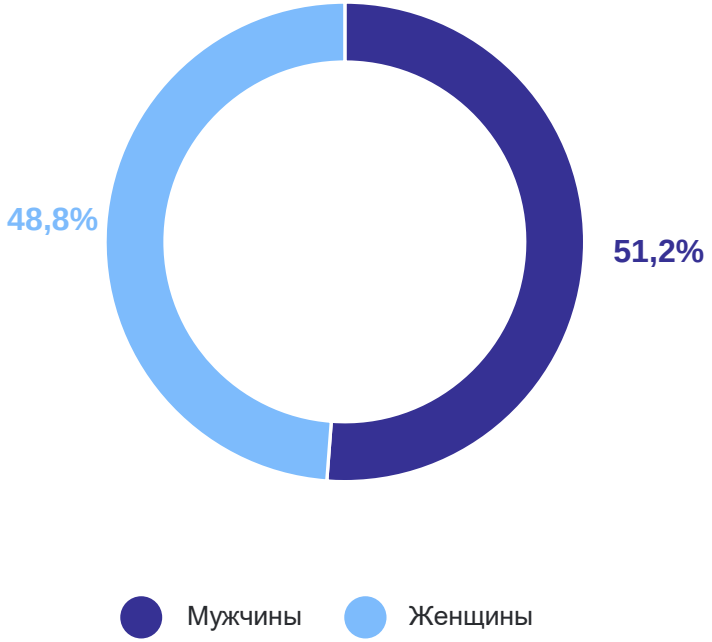

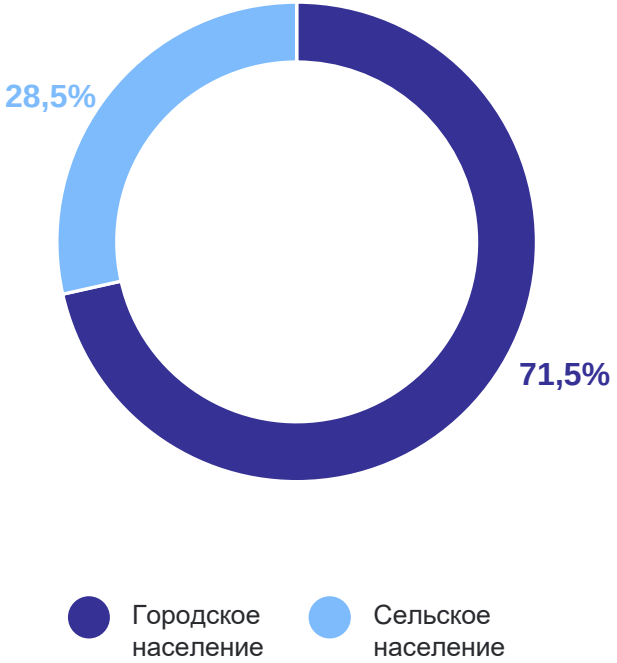

*По данным выборочного обследования рабочей силы.

ЧИСЛЕННОСТЬ ЗАНЯТЫХ В ВОЗРАСТЕ 15 ЛЕТ И СТАРШЕ*

по занятиям на основной работе и полу в 2023 г., тыс. чел.

ПЕНЗАСТАТ

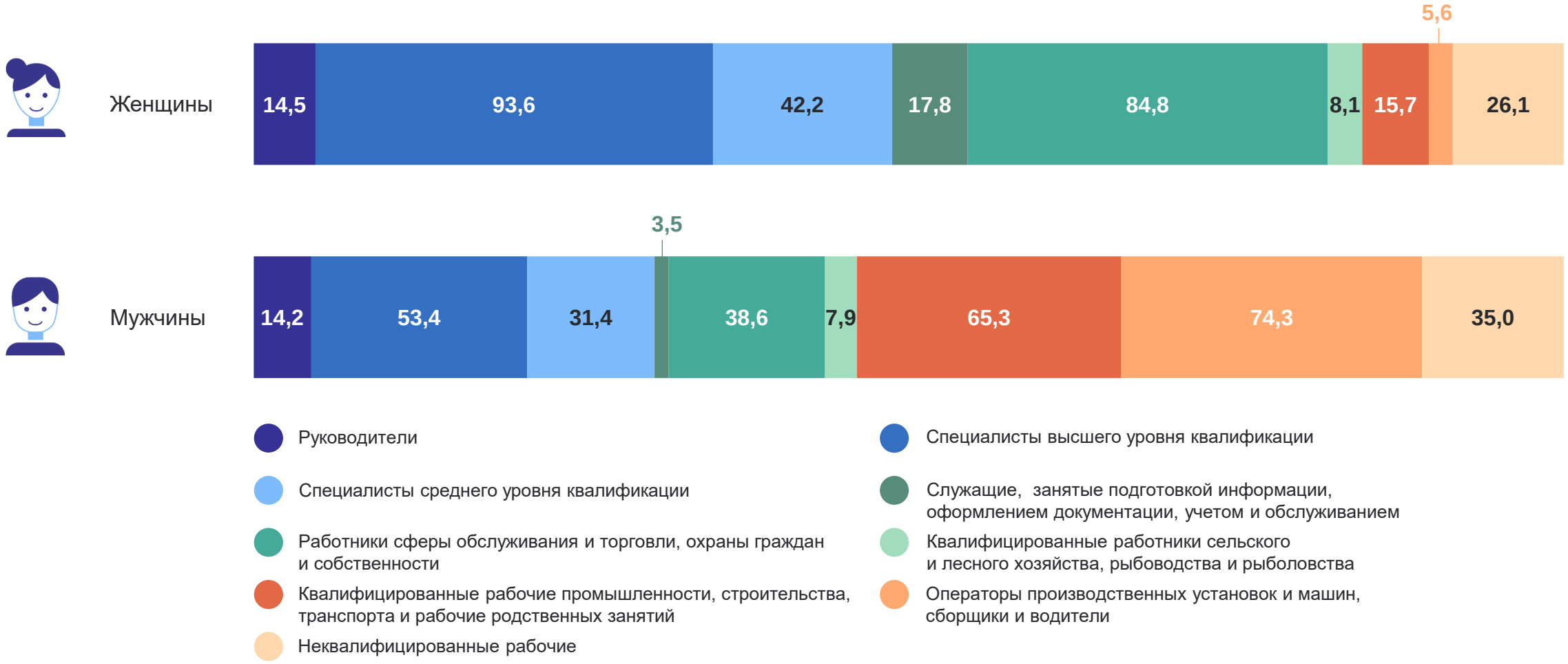

*По данным выборочного обследования рабочей силы.

ЧИСЛЕННОСТЬ ЗАНЯТЫХ В ВОЗРАСТЕ 15 ЛЕТ И СТАРШЕ*

по возрастным группам в 2023 г.

ПЕНЗАСТАТ

Средний возраст занятого

43,0 года

Средний возраст занятой женщины

43,2 года

Средний возраст занятого мужчины

42,8 года

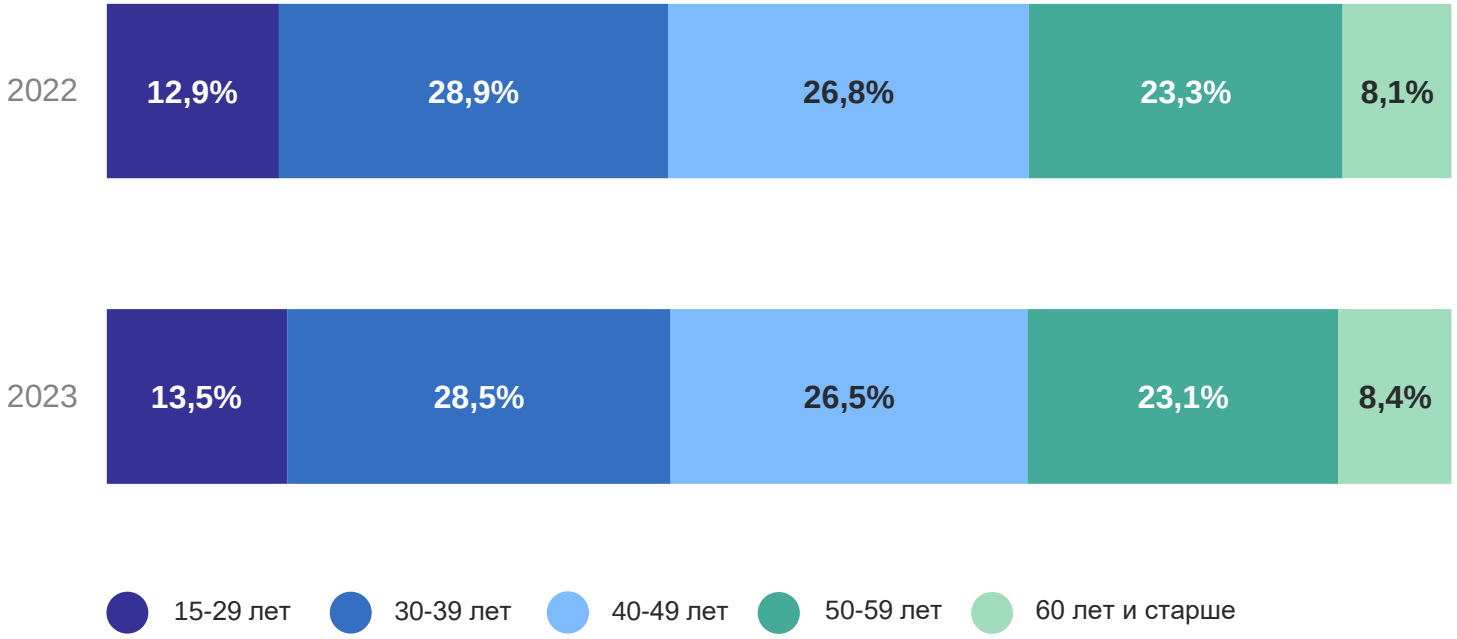

*По данным выборочного обследования рабочей силы.

ЧИСЛЕННОСТЬ ЗАНЯТЫХ В ВОЗРАСТЕ 15 ЛЕТ И СТАРШЕ*

по фактическому количеству рабочих часов в неделю в 2023 г.

ПЕНЗАСТАТ

Основная работа

Отработано в среднем на одного занятого на основной работе

38,9 часов

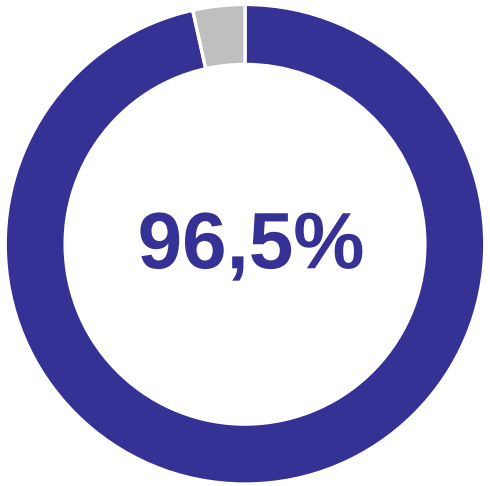

31-40 часов

Дополнительная работа

Отработано в среднем на одного занятого, имевшего дополнительную работу

10,4 часов

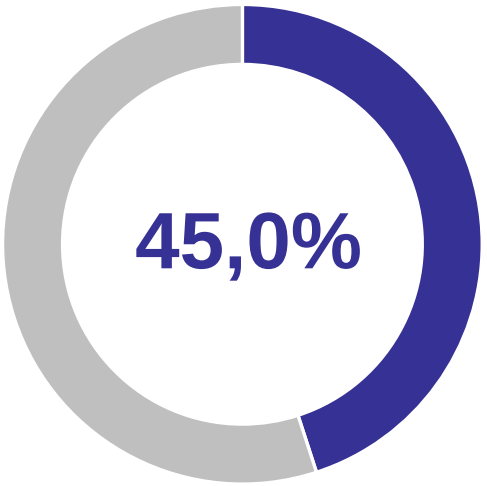

Менее 9 часов

*По данным выборочного обследования рабочей силы.

ЧИСЛЕННОСТЬ БЕЗРАБОТНЫХ В ВОЗРАСТЕ 15 ЛЕТ И СТАРШЕ*

2023 г.

ПЕНЗАСТАТ

Численность безработных
в возрасте 15 лет и старше

19,1 тыс. чел.

Темп роста
к 2022 г.

82,5%

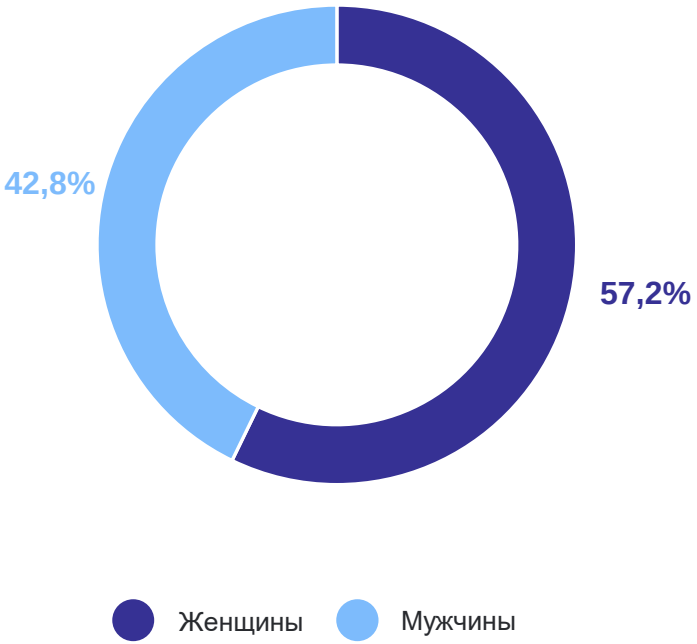

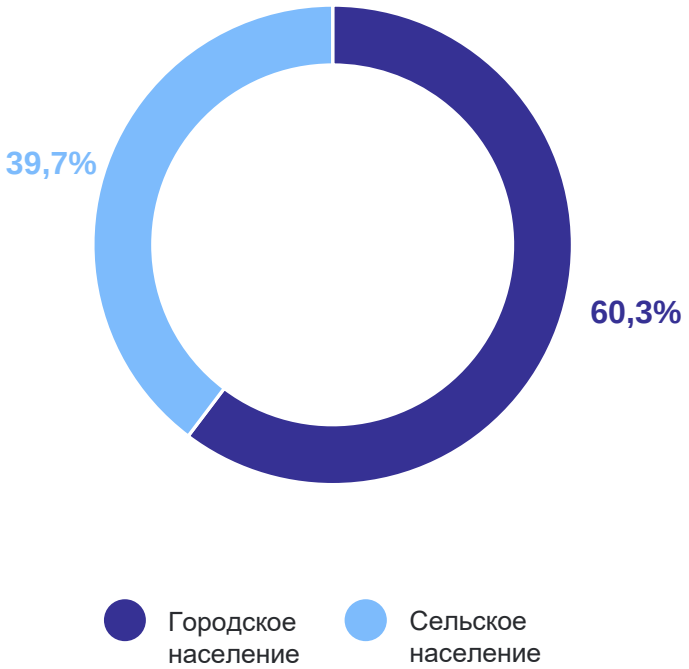

*По данным выборочного обследования рабочей силы.

ЧИСЛЕННОСТЬ БЕЗРАБОТНЫХ В ВОЗРАСТЕ 15 ЛЕТ И СТАРШЕ*

по возрастным группам и уровню образования в 2023 г., тыс. чел.

ПЕНЗАСТАТ

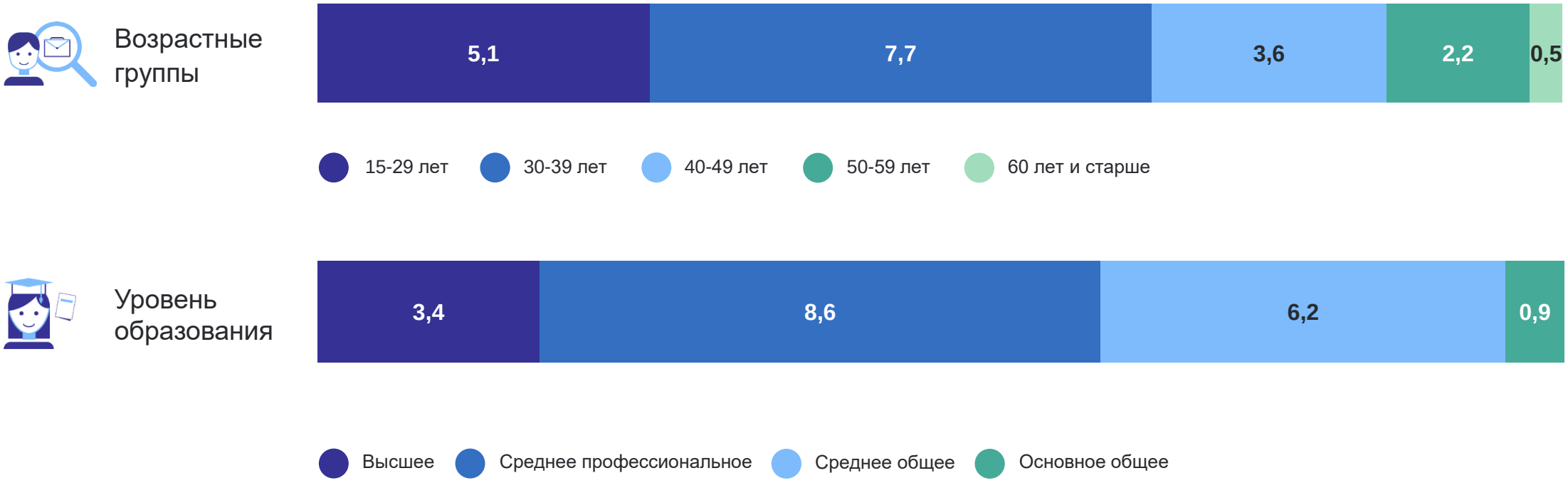

*По данным выборочного обследования рабочей силы.

ЧИСЛЕННОСТЬ БЕЗРАБОТНЫХ В ВОЗРАСТЕ 15 ЛЕТ И СТАРШЕ*

по причинам незанятости в 2023 г., тыс. чел.

ПЕНЗАСТАТ

Численность безработных имеющих опыт работы

15,6 тыс. чел.

Численность безработных не имеющих опыт работы

3,5 тыс. чел.

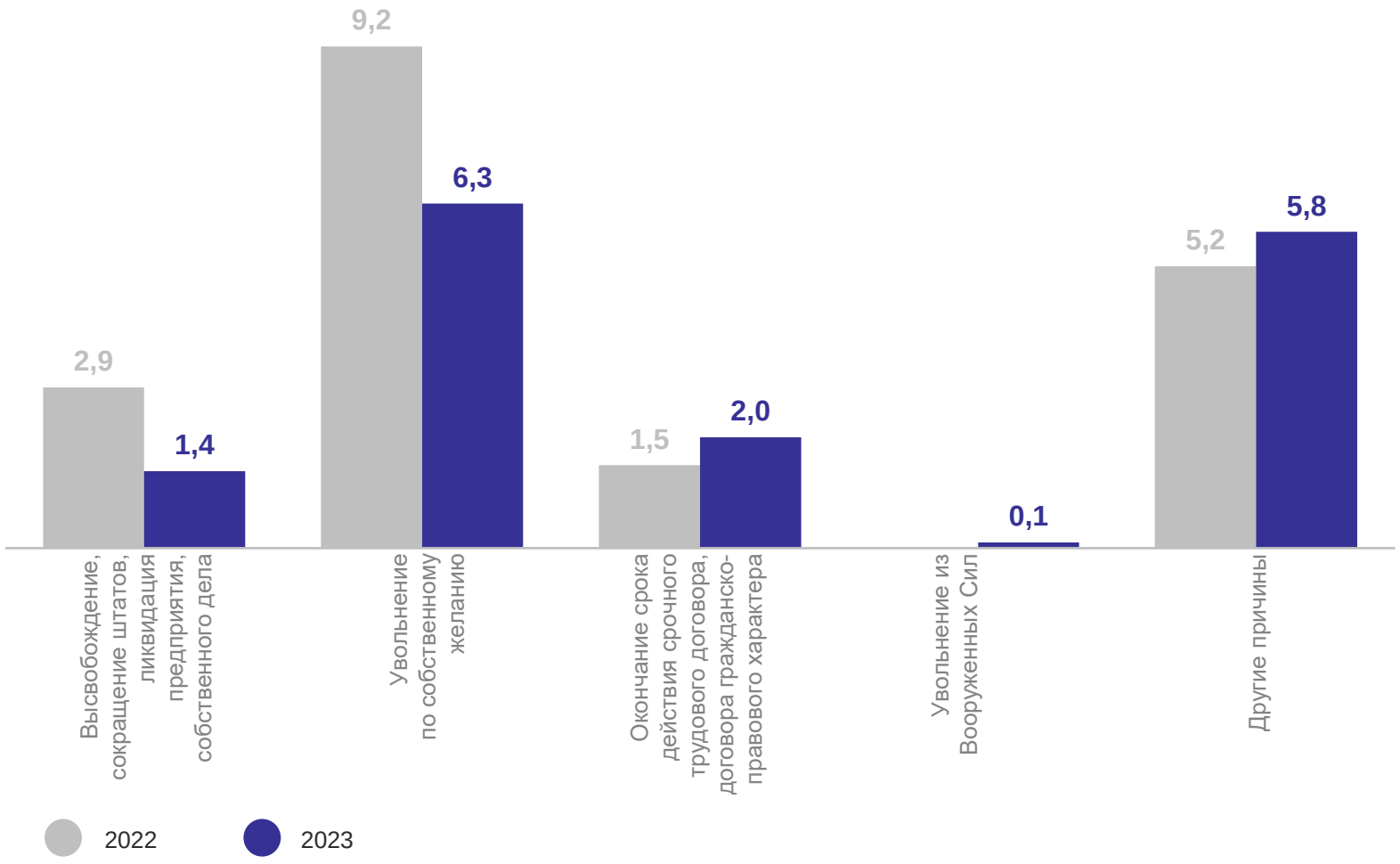

*По данным выборочного обследования рабочей силы.

ЧИСЛЕННОСТЬ БЕЗРАБОТНЫХ В ВОЗРАСТЕ 15 ЛЕТ И СТАРШЕ*

по продолжительности поиска работы в 2023 г.

ПЕНЗАСТАТ

Среднее время поиска работы

3,6 месяца

Среднее время поиска работы – женщины

3,5 месяца

Среднее время поиска работы – мужчины

3,7 месяца

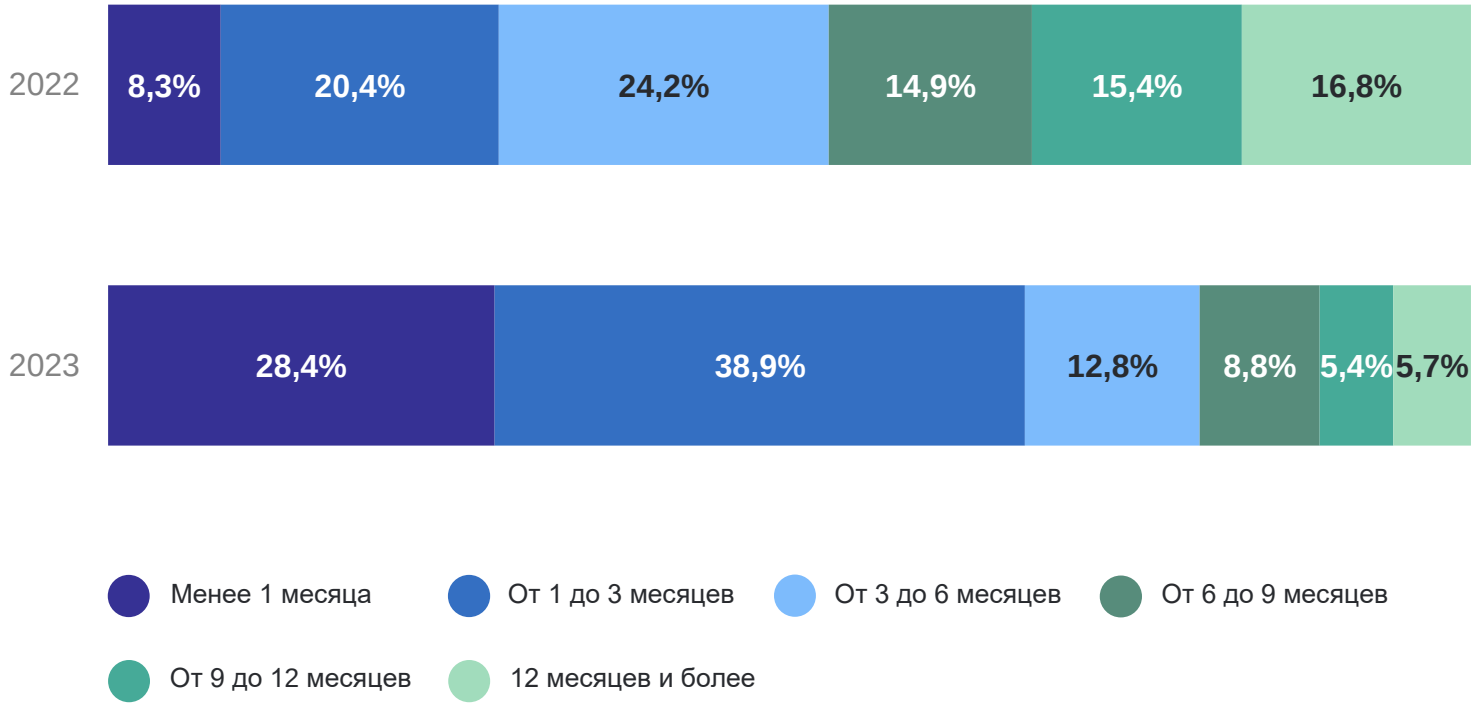

*По данным выборочного обследования рабочей силы.

УРОВЕНЬ БЕЗРАБОТИЦЫ НАСЕЛЕНИЯ В ВОЗРАСТЕ 15 ЛЕТ И СТАРШЕ*

2023 год, %

ПЕНЗАСТАТ

Уровень безработицы	**2,9**
Уровень безработицы в городе	**2,5**
Уровень безработицы в селе	**4,0**
Уровень безработицы женщин	**3,4**
Уровень безработицы мужчин	**2,5**

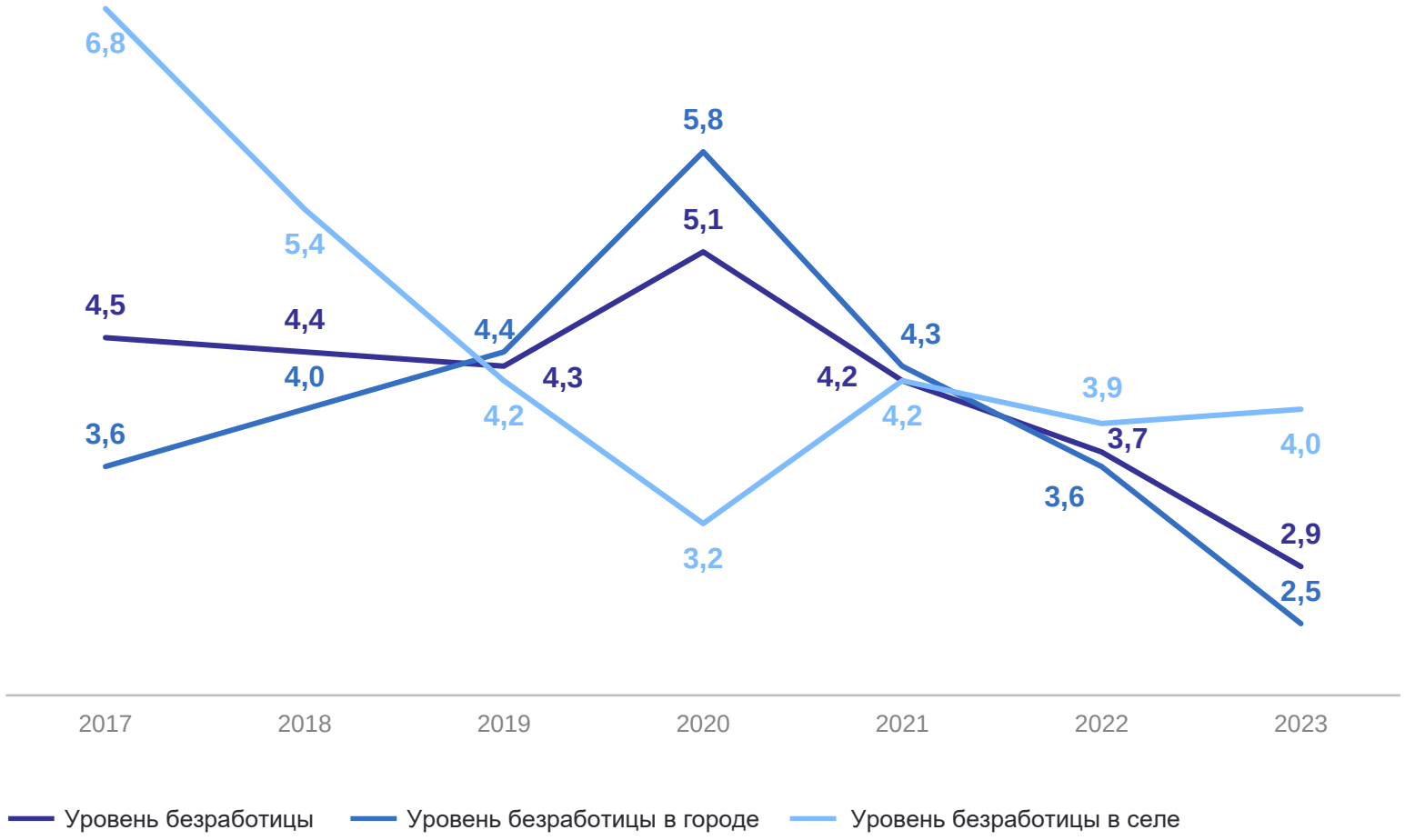

*По данным выборочного обследования рабочей силы.

УРОВЕНЬ БЕЗРАБОТИЦЫ НАСЕЛЕНИЯ В ВОЗРАСТЕ 15 ЛЕТ И СТАРШЕ*

2023 год, %

ПЕНЗАСТАТ

Уровень безработицы	**2,9**
Уровень безработицы в городе	**2,5**
Уровень безработицы в селе	**4,0**
Уровень безработицы женщин	**3,4**
Уровень безработицы мужчин	**2,5**

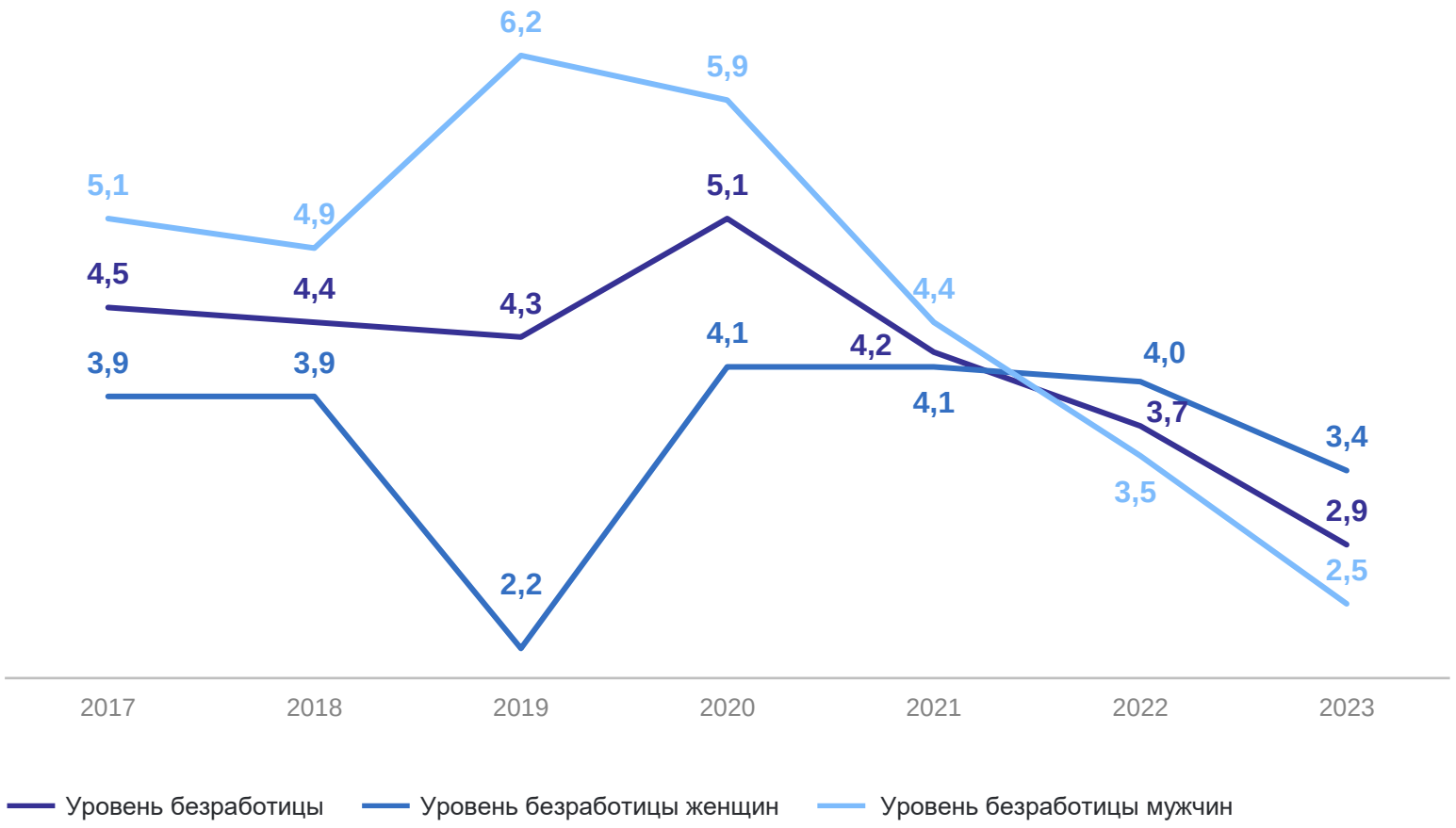

*По данным выборочного обследования рабочей силы.

ЧИСЛЕННОСТЬ НЕЗАНЯТЫХ ГРАЖДАН, СОСТОЯЩИХ НА УЧЕТЕ В ОРГАНАХ ГОСУДАРСТВЕННОЙ СЛУЖБЫ ЗАНЯТОСТИ*

2023 г., на конец месяца, тыс. чел.

ПЕНЗАСТАТ

На конец декабря 2023 г.

Численность не занятых трудовой деятельностью граждан

3,6 тыс. чел.

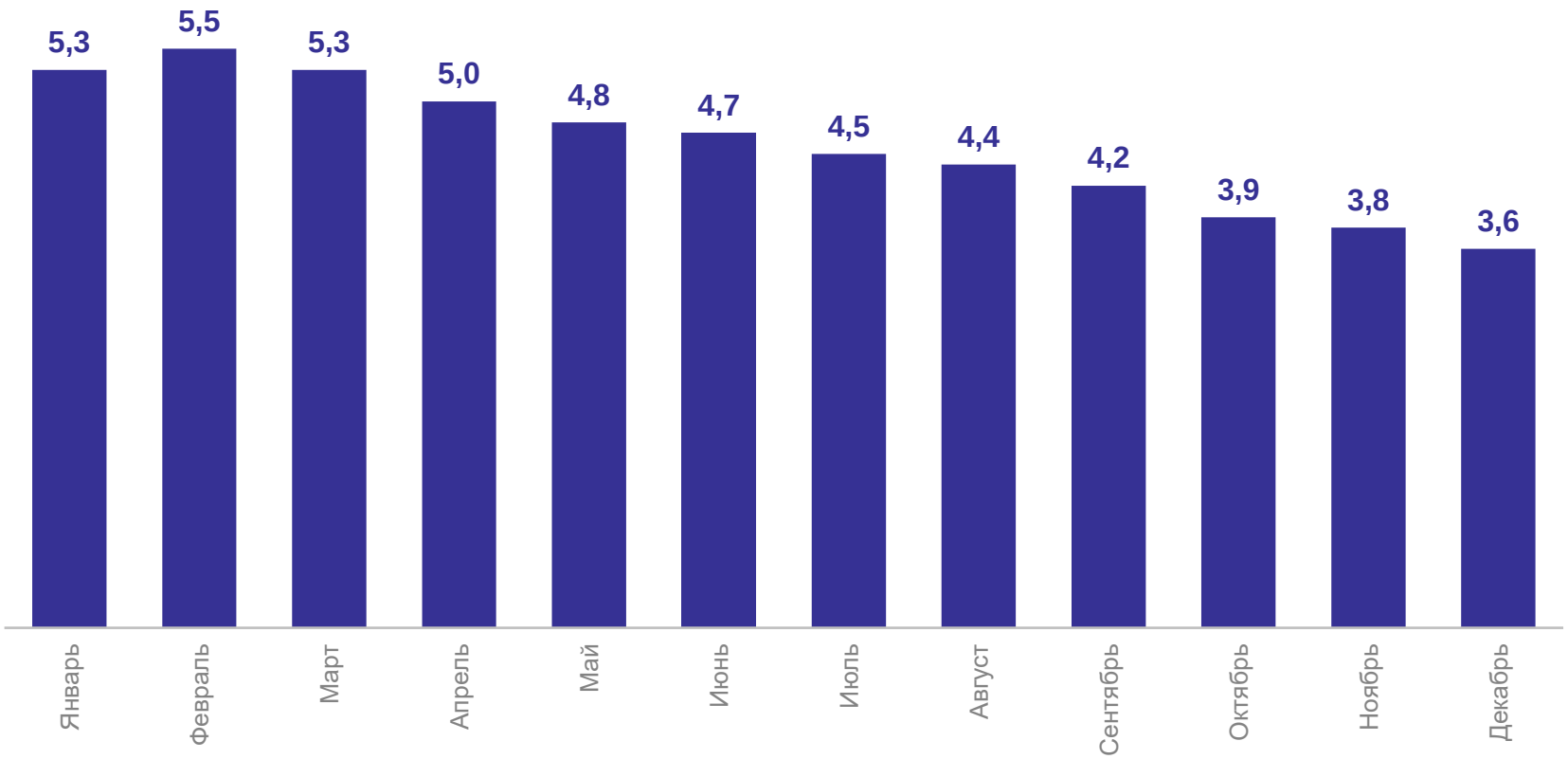

*По данным Министерства труда, социальной защиты и демографии Пензенской области.

ЧИСЛЕННОСТЬ БЕЗРАБОТНЫХ, СОСТОЯЩИХ НА УЧЕТЕ В ОРГАНАХ ГОСУДАРСТВЕННОЙ СЛУЖБЫ ЗАНЯТОСТИ*

2023 г., на конец месяца, тыс. чел.

ПЕНЗАСТАТ

На конец декабря 2023 г.

Численность безработных

3,2 тыс. чел.

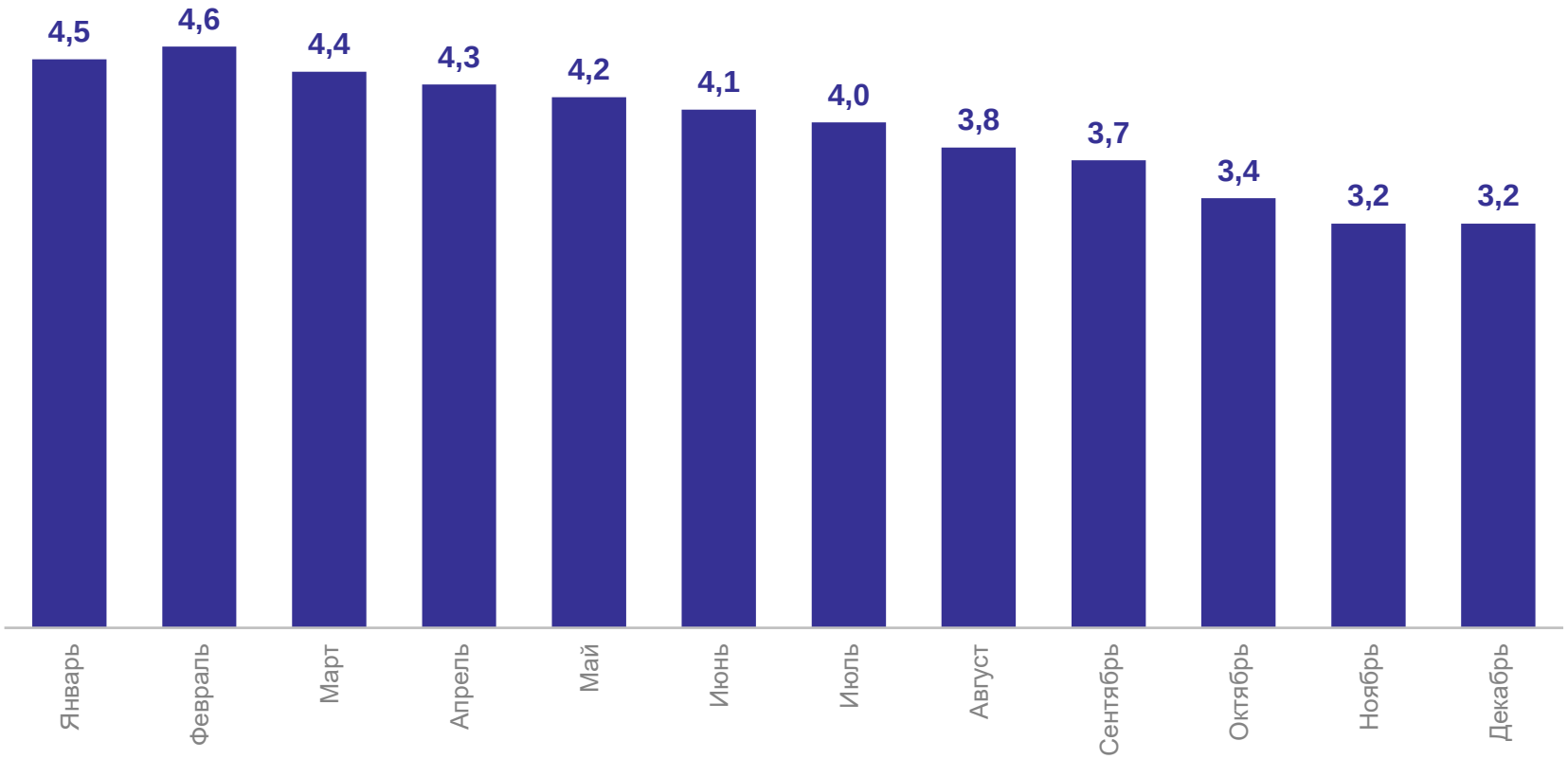

*По данным Министерства труда, социальной защиты и демографии Пензенской области.

ДИНАМИКА ПОТРЕБНОСТИ ОРГАНИЗАЦИЙ В РАБОТНИКАХ*

2023 г., на конец месяца, тыс. чел.

ПЕНЗАСТАТ

На конец декабря 2023 г.

Заявленная работодателями потребность в работниках

11,0 тыс. чел.

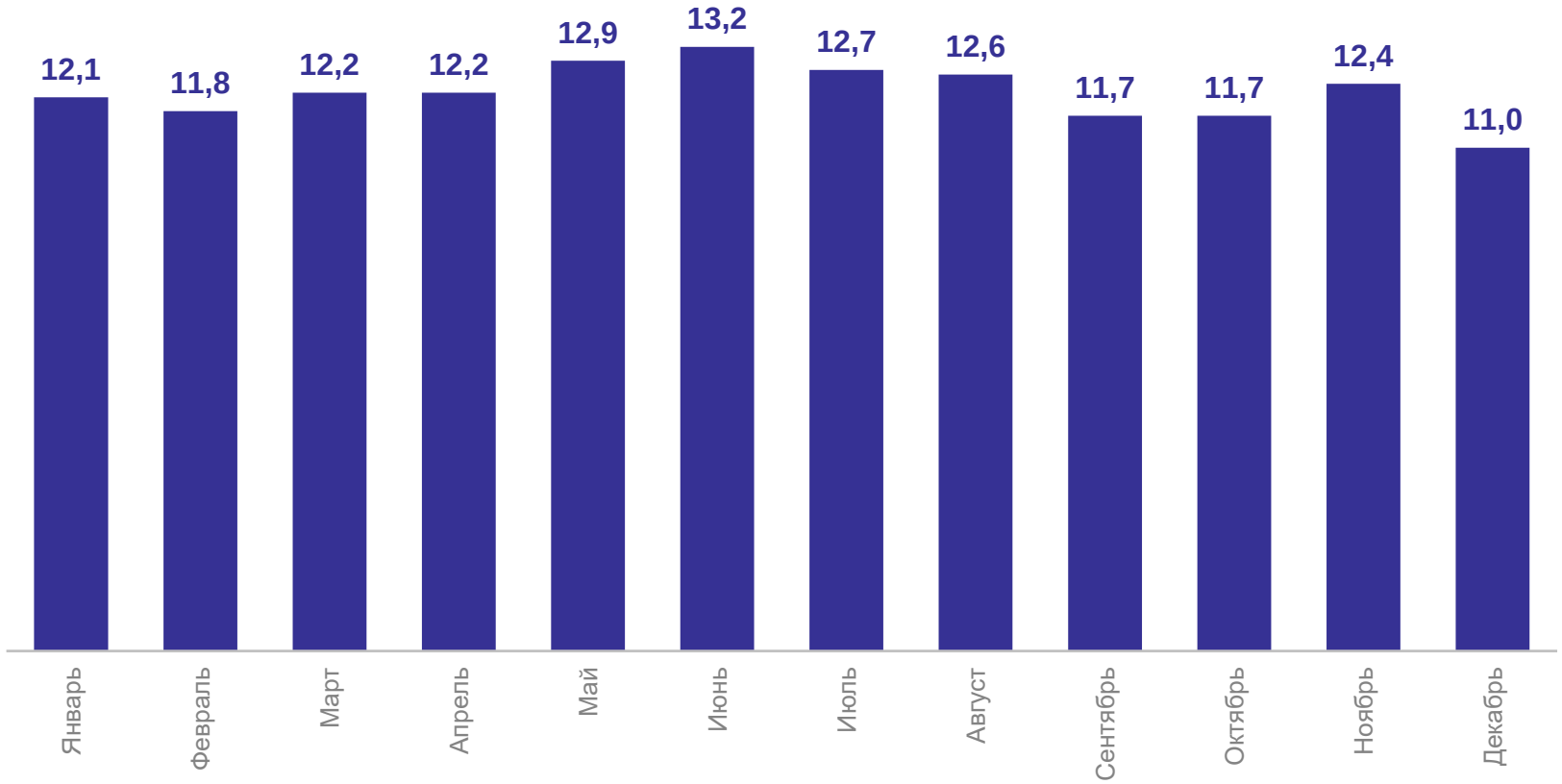

*По данным Министерства труда, социальной защиты и демографии Пензенской области.

УРОВЕНЬ ЗАРЕГИСТРИРОВАННОЙ БЕЗРАБОТИЦЫ* В РЕГИОНАХ ПРИВОЛЖСКОГО ФЕДЕРАЛЬНОГО ОКРУГА

ПЕНЗАСТАТ

в процентах

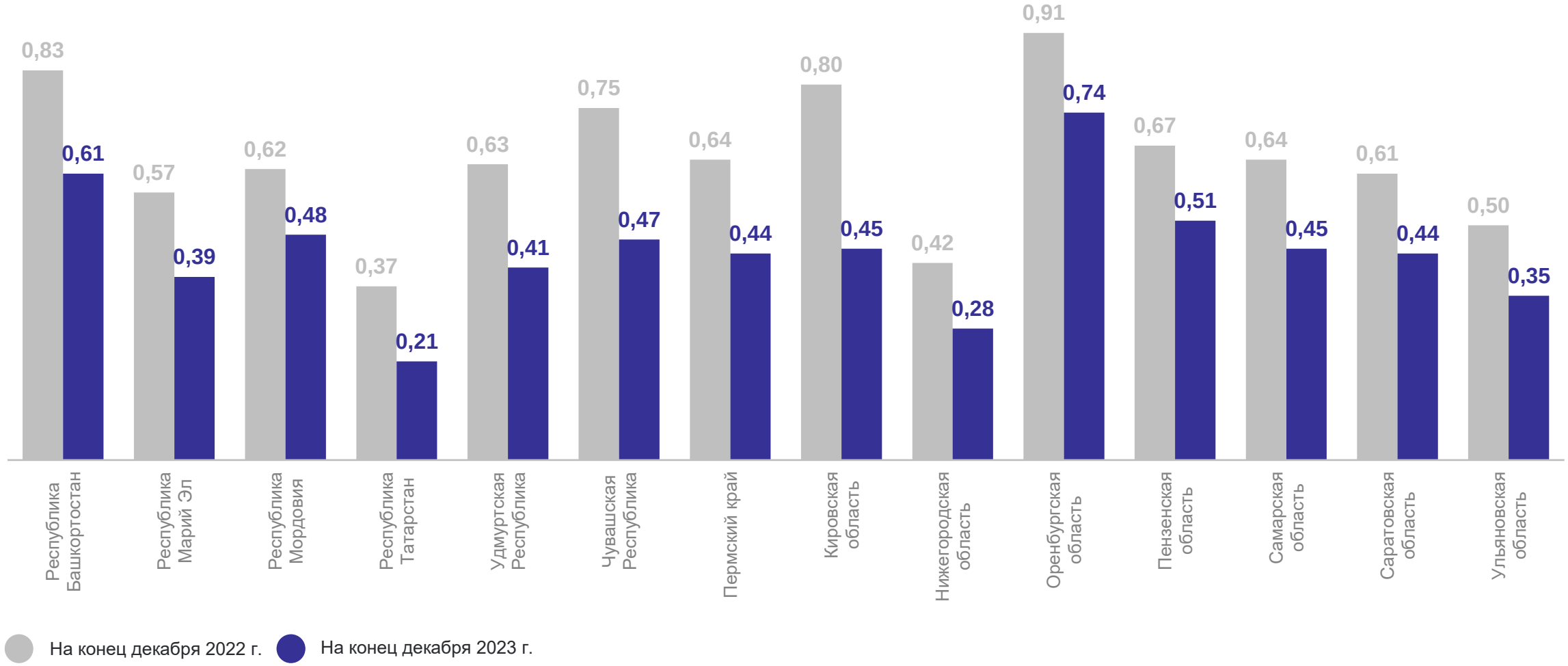

*По данным Министерства труда, социальной защиты и демографии Пензенской области.